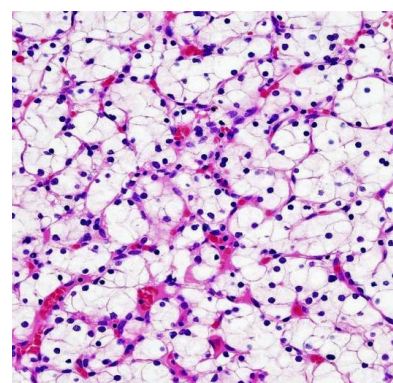
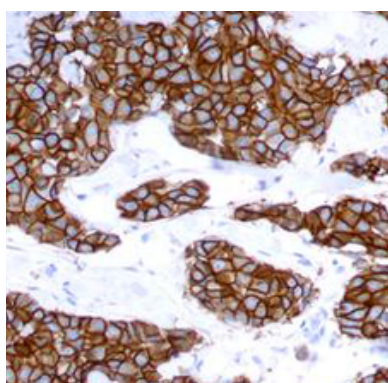
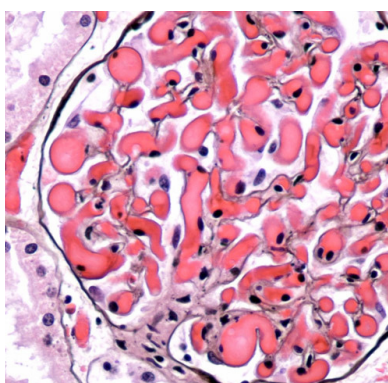


# Katedra Patomorfologii Klinicznej



## Katedra Patomorfologii Klinicznej

Collegium Medicum im. Ludwika Rydygiera w Bydgoszczy  
Uniwersytet Mikołaja Kopernika w Toruniu

Katedra Patomorfologii Klinicznej zaprasza uczniów szkół licealnych na warsztaty pt. „**Tajemnice tkanek człowieka okiem patologa**”. Podczas zajęć przeniesiemy się do świata szkiełek, mikroskopowania oraz barwnych reakcji. Sprawdzimy czym różni się kolor prawidłowej i patologicznej tkanki. Rozwikłamy zagadkę ukrytą w tajemniczych kostkach parafinowych i sprawdzimy co pływa w formalinie.


### Kontakt

Katedra Patomorfologii Klinicznej  
ul. Curie Skłodowskiej 9, 85-094 Bydgoszcz  
budynek diagnostyczny patomorfologii  
tel.: +48 52 585 42 00  
e-mail: [patomorfologia@cm.umk.pl](mailto:patomorfologia@cm.umk.pl)

Katedra Patomorfologii Klinicznej  
Collegium Medicum im. Ludwika Rydygiera w Bydgoszczy  
Uniwersytet Mikołaja Kopernika w Toruniu

Celem warsztatów jest rozwijanie umiejętności badawczych i kreatywności wśród uczniów szkół licealnych. Uczestnicy kursu będą mieli możliwość zapoznania się z pracą patomorfologa, diagnosty laboratoryjnego oraz biotechnologa. Warsztaty będą składały się z części wykładowej oraz praktycznej. Uczniowie zwiedzą laboratorium Zakładu Patomorfologii Klinicznej, zapoznają się z obrazami mikroskopowymi próbek różnych narządów, a podczas zajęć ćwiczeniowych samodzielnie wykonają szereg ciekawych doświadczeń.

**Będzie ciekawie i inspirująco!**



Kontakt

Katedra Patomorfologii Klinicznej  
ul. Curie Skłodowskiej 9, 85-094 Bydgoszcz  
budynek diagnostyczny patomorfologii  
tel.: +48 52 585 42 00  
e-mail: patomorfologia@cm.umk.pl